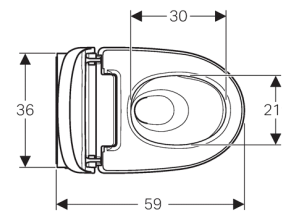
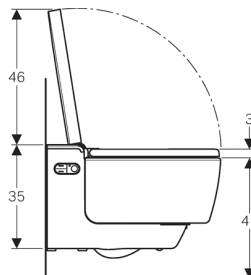
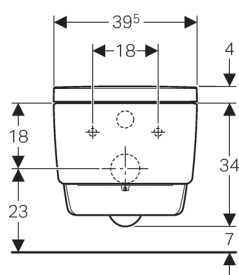


Geberit AquaClean Mera Comfort - urządzenie WC z funkcją higieny intymnej, UP

NOWY


Zastosowanie

- Do komfortowego i bezzapachowego użytkowania toalety
- Do delikatnego mycia wodą intymnych obszarów ciała

Charakterystyka

- Hybrydowy system ciepłej wody z bojlerem i zbiornikiem ciepłej wody
- Dysza główna z dyszami podwójnymi w technologii natrysku WhirlSpray
- Oddzielna dysza perlatora w zabezpieczonej pozycji spoczynkowej
- Regulacja temperatury wody w natrysku
- 5 stopni ustawienia intensywności strumienia
- Ramię natryskowe, możliwość ustawienia w 5 położeniach
- Oscylujący strumień wody (automatyczna regulacja ruchu ramienia dyszy do przodu i do tyłu)
- Automatyczne wstępne i końcowe czyszczenie dyszy natryskowej wodą
- Program odkamieniania
- Bezkrędkowa miska ustępowa ze sflukowaniem TurboFlush
- Ceramiczna muszla toaletowa z odporną na zabrudzenia powierzchnią ceramiczną
- Wykrywanie użytkownika
- Możliwość wymiany porowatego filtra ceramicznego neutralizującego zapachy bez użycia narzędzi
- Króciec przyłączny odsysania z funkcją opóźnienia
- Suszenie ciepłym powietrzem
- Wsuwane ramię suszarki
- Regulacja temperatury powietrza w suszarce
- Deska sedesowa z szybko nagrzewającym się ogrzewaniem deski sedesowej
- Regulowana temperatura ogrzewania deski sedesowej
- Deska sedesowa i pokrywa wolnoopadająca
- Pokrywa deski sedesowej z SoftOpening
- Bezdotykowe otwieranie i zamykanie pokrywy deski sedesowej
- Aktywacja światła orientacyjnego poprzez zbliżenie się
- Możliwość ustawienia siedmiu kolorów podświetlenia
- Obsługa i dokonywanie ustawień za pomocą pilota
- Możliwość zaprogramowania czterech profili użytkownika
- Przyłącze wody z boku po lewej stronie, ukryte za miską ustępową
- Przyłącze elektryczne za pomocą trójżyłowego, elastycznego przewodu płaszczowego
- Możliwość wykonania zewnętrznego przyłącza wody z boku po lewej stronie przy wykorzystaniu akcesoriów
- Możliwość wykonania zewnętrznego przyłącza elektrycznego z prawej strony za pomocą gniazdka
- Zgodność z normami EN 1717/13077

Dane techniczne

Napięcie znamionowe	230 V prąd zmienny
Częstotliwość sieciowa	50 Hz
Stopień ochrony	IPX4
Klasa ochronna	I
Pobór mocy	2000 W
Pobór mocy	< 0,1 W
Ustawienie fabryczne czasu natrysku	30-50 s
Zakres ciśnienia przepływu	0,5-10 bar
Minimalne ciśnienie hydrauliczne	0,5 bar
Temperatura robocza	5-55 °C
Zakres ustawień temperatury wody	34-40 °C
Przepływ obliczeniowy	0,03 l/s
Maksymalne obciążenie deski sedesowej	150 kg

Zakres dostawy

- Zestaw przyłączeniowy do spłuczki podtynkowej Geberit Sigma 12 cm i do spłuczki podtynkowej Geberit Omega 12 cm
- Gniazdo do przyłącza elektrycznego
- Osłona zabezpieczająca
- Odkamieniacz 125 ml
- Zestaw do czyszczenia Geberit AquaClean
- Zestaw króćców przyłączeniowych, \varnothing 90 mm
- Pilot zdalnej obsługi z uchwytem ściennym i baterią, CR2032
- Materiał mocujący

Artykuł

Art. Nr.	Kolor
146.212.11.1	biały-alpin
146.212.21.1	chrom błyszczący

- Za pomocą dostarczonych przyłączy standardowych można podłączyć wszystkie spłuczki podtynkowe Geberit (z wyjątkiem spłuczki Sigma i Kappa z wylotem rurki ochronnej położonym wyłącznie w odległości 19,5 cm od osi stelaża). W przypadku spłuczki Kappa należy dokupić zestaw przyłączeniowy art. nr 147.031.xx.1 - do spłuczki Kappa lub art. nr 147.030.xx.1 - do spłuczki Sigma.