



**KARTA TECHNICZNA
SADOLIN PROFESJONALNY**
Lakier do parkietów; połysk, półmat



Kolejna warstwa
już po 16 godzinach



Niski poziom
zapachu




Wydajność

INFORMACJE O PRODUKCIE

Zastosowanie	Sadolin Profesjonalny Lakier do Parkietów jest lakierem poliuretanowo – alkidowym przeznaczonym do zabezpieczania podłóg drewnianych, korkowych oraz innych powierzchni drewnianych wewnątrz domu. Tworzy trwałą i odporną na ścieranie powłokę. Niskozapachowa formuła zapewnia łatwiejszą aplikację w stosunku do innych lakierów rozpuszczalnikowych. Formuła lakieru zapewnia podkreślenie naturalnego rysunku drewna, dzięki czemu można osiągnąć doskonały efekt dekoracyjny. Może być nakładany na powierzchnie wcześniej lakierowane lub bejcowane, po dokładnym przygotowaniu powierzchni.
Kolorystyka	bezbardwy; Informacja o aktualnych kolorach znajduje się w bieżącym cenniku, katalogach lub ulotkach o produktach.
Opakowania	0,75L, 2,5L, 5L; Informacja o aktualnych pojemnościach opakowań znajduje się w cenniku, katalogach lub ulotkach o produktach.
Cechy produktu	<ul style="list-style-type: none"> • Przeznaczenie - do wewnątrz. • Efekt dekoracyjny - połysk, półmat. • Odporność na działanie wody - wytrzymuje standardową wilgotność powietrza występującą zazwyczaj w pomieszczeniach. Polakierowane powierzchnie nie mogą być zanurzone w wodzie lub narażone na znaczną i częstą kondensację wilgoci. • Odporność mechaniczna - wysoka przyczepność do podłoża, - wysoka twardość i odporność na ścieranie. • Odporność chemiczna - odporny na działanie standardowych środków chemii gospodarczej i alkoholu. Ewentualne zabrudzenia niezwłocznie usunąć miękką gąbką i wodą z dodatkiem płynu do mycia naczyń.
Skład nominalny	<ul style="list-style-type: none"> • Pigment - nie dotyczy • Substancja błonotwórcza - żywica poliuretanowo-alkidowa • Rozpuszczalnik - benzyna lakowa • Inne – w wykończeniu półmatowym, obojętne chemicznie środki matujące.
Gęstość	ok. 0,9 g/cm ³
LZO	Limit zawartości LZO (kat.:A/e): 400g/l (2010). Produkt zawiera max 399g/l LZO.
Schnięcie	<p>Dla pojedynczej warstwy, w temperaturze ok.+20°C i wilgotności względnej ok. 65%, przy dobrej wentylacji:</p> <ul style="list-style-type: none"> - do schnięcia powierzchniowego – 3 godziny - do nakładania następnej warstwy – 16 godzin <p><i>Pomalowane powierzchnie mogą być oddane do eksploatacji po całkowitym utwardzeniu się powłoki, tj. najwcześniej po 7 dniach oraz zaniku zapachu wyrobu.</i></p> <p>Uwaga! <i>Obniżenie temperatury i/lub wzrost wilgotności oraz rodzaj i gatunek malowanego drewna mogą wydłużyć czas schnięcia.</i></p>

KARTA TECHNICZNA
SADOLIN PROFESJONALNY
 Lakier do parkietów; połysk, półmat




Ilość warstw	2-3 warstwy
Wydajność	Do 16m ² /l przy jednokrotnym malowaniu na gładkiej, równej i odpowiednio przygotowanej powierzchni podłoża.
Rozcieńczalnik	Nie stosuje się. Produkt gotowy do użycia
Okres ważności	Okres przydatności: 4 lata od daty produkcji. Dane identyfikujące wyrób oraz termin upływu ważności wyrobu podawany jest na opakowaniu jednostkowym.

STOSOWANIE PRODUKTU

Przygotowanie wyrobu	Dokładnie wymieszać przed stosowaniem, niedopuszczając do napowietrzenia produktu Nie dodawać obcych składników Nie rozcieńczać produktu
Przygotowanie podłoża	Powierzchnie muszą być czyste, suche, zwarte, odtłuszczone, gładko oszlifowane, pozbawione nalotów organicznych. 1. Najlepsze efekty uzyskasz: <ul style="list-style-type: none"> • usuwając całkowicie (najlepiej poprzez cyklinowanie lub zeszlifowanie) stare, zniszczone powłoki lakiernicze; • zażywiczone miejsca, tłuszcz, substancje oleiste oraz preparaty woskowe – usuwając benzyną lakową, natomiast brud i kurz – myjąc wodą z dodatkiem środka myjącego; • naloty organiczne – usuwając i kolejno zabezpieczając odpowiednim środkiem grzybobójczym; • pęknięcia i ubytki w drewnie – wypełniając masą szpachlową do drewna. 2. Gruntowanie podłoża: <ul style="list-style-type: none"> • Surowe powierzchnie drewna (np. wcześniej nielakierowane, po cyklinowaniu): - należy zagruntować jedną warstwą Sadolin Profesjonalny Lakier do Parkietów o wykończeniu połyskowym, poprzez mocne i dokładne wtarcie lakieru w drewno, • Podłoża wcześniej pokryte lakierem tego samego rodzaju: - oczyścić z zanieczyszczeń i zmatowić papierem ściernym, odpylić, - przetestować: wykonując próbne wymalowanie. Jeżeli po wyschnięciu lakieru powstanie niepożądany efekt należy stare powłoki usunąć całkowicie i na nowo przygotować podłoża do lakierowania. <p><i>Uwaga!</i> <i>Szlifowanie na sucho powoduje powstawanie kurzu i pyłu. Zalecamy stosować odpowiednie środki ochrony dróg oddechowych.</i></p>
Lakierowanie	<ul style="list-style-type: none"> • Warunki lakierowania: – temperatura otoczenia i lakierowanej powierzchni powinna być pomiędzy +5°C a +28°C – wilgotność względna powietrza powinna być niższa niż 80% – wilgotność lakierowanego drewna nie powinna przekraczać 9%. <i>Warunki lakierowania decydują o czasie schnięcia warstwy wyrobu i właściwościach uzyskanej powłoki.</i> • Zalecane metody lakierowania: – Pędzle: najlepszy efekt uzyskasz stosując pędzle o miękkim, naturalnym włosiu. • Parametry lakierowania nawierzchniowego (ostatecznego): – rozprowadzaj cienkimi warstwami, równomiernie (najlepiej) wzdłuż stojów drewna, – przed nałożeniem kolejnej warstwy poprzednią, po jej wyschnięciu (najwcześniej po 16 godzinach) należy delikatnie przeszlifować drobnosiarnistym papierem ściernym, – nakładaj 2 lub 3 warstwy lakieru, w odstępie, co najmniej 16 godzin od naniesienia poprzedniej warstwy, <i>Uwaga!</i> <i>Nie używaj lakieru na powierzchni podgrzewane, narażone na ciągły kontakt z wodą, wcześniej oliwione lub woskowane.</i> <i>Po zakończeniu prac malarskich pomieszczenie wietrzyć do zaniku charakterystycznego zapachu</i> <i>Polakierowane powierzchnie mogą być oddane do eksploatacji po całkowitym utwardzeniu się powłoki tj. najwcześniej po 7 dniach oraz zaniku zapachu wyrobu.</i> <i>Lakier może powodować lekkie przyciemnienie drewna.</i> <i>Do malowania dużych powierzchni zalecamy używanie lakierów z jednej serii produkcyjnej. Numer serii na opakowaniu.</i>
Czyszczenie narzędzi malarskich	Po zakończeniu malowania zaleca się usunąć z narzędzi jak największą ilość lakieru, a następnie umyć je benzyną lakową. Nie używać pustych opakowań do przechowywania żywności.

**KARTA TECHNICZNA
SADOLIN PROFESJONALNY**
Lakier do parkietów; połysk, półmat



DODATKOWE INFORMACJE	
Przechowywanie i transport	<ul style="list-style-type: none"> • Przechowywanie W oryginalnych i szczelnie zamkniętych opakowaniach, najlepiej w temperaturze powyżej +5 °C, w pomieszczeniach zamkniętych, z dala od źródeł ciepła i zapłonu. <i>Uwaga:</i> <i>Produkt łatwopalny.</i> • Transport Produkt jest klasyfikowany, jako niebezpieczny w rozumieniu aktualnie obowiązującej Umowy ADR. Przewozić krytymi środkami transportu. <i>Szczegółowe wytyczne w Karcie Charakterystyki produktu (sekcja 7 i 14).</i>
Środki ostrożności	Informacje dostępne w Karcie Charakterystyki produktu
Atesty, pozwolenia, dokumenty	Pracujemy zgodnie z systemem zarządzania jakością ISO 9001:2008 Produkt posiada atest PZH Karta Charakterystyki e – gwarancja dokładności napełniania opakowań
Troska o środowisko	 <p>Lasy są niezwykle ważne dla ludzi, zwierząt i środowiska. Wspieramy FSC® w promocji odpowiedzialnego zarządzania światowymi zasobami leśnymi dla korzyści obecnych i przyszłych pokoleń. Kupuj drewno i papier z certyfikatem FSC. www.fsc.pl.</p>
Informacje uzupełniające	<p>Informacje zawarte w karcie technicznej nie są specyfikacją, ani nie stanowią gwarancji uzyskania właściwości produktów.</p> <p>Informacje zawarte w karcie technicznej są dokładne i prawdziwe, niemniej jednak producent nie odpowiada za składowanie, magazynowanie, transport oraz stosowanie produktu, a zatem informacje te nie mogą stanowić zobowiązania producenta z tytułu gwarancji w sensie prawnym, w przypadku użycia produktu w sposób niezgodny z jego przeznaczeniem. Zamierzeniem informacji jest dostarczenie generalnych wskazówek dla zdrowia i bezpieczeństwa opartych na naszej wiedzy o postępowaniu, przechowywaniu i użytkowaniu produktu.</p> <p>W każdym przypadku należy przestrzegać przepisów ustawowych i ewentualnych praw osób trzecich. Zastrzegamy sobie prawo zmiany treści karty technicznej bez uprzedniego zawiadomienia.</p> <p>Wszelkie uwagi i pytania prosimy kierować:</p> <ul style="list-style-type: none"> - pod numer bezpłatnej infolinii: 800 154 075 (poniedziałek – piątek); - pod adres e-mail: info.akzonobel@akzonobel.com; - pod adres: Akzo Nobel Decorative Paints Sp. z o.o. ul. Wybrzeże Gdyńskie 6D 01-531 Warszawa
Data aktualizacji	Kwiecień 2015